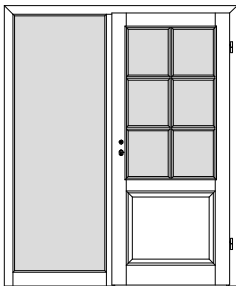




Windfangzargen Typ *LH / Inline / MGZ / OG / BLZ / ABZ*

Ahorn, Birke, Buche, Eiche, Erle, Esche, Fichte, Kiefer, Kirschbaum, Lärche, Nussbaum, Zirbel



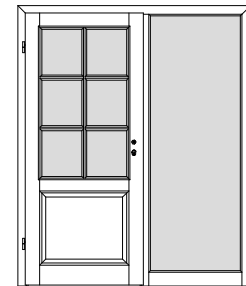
W11S

1-flgl. Tür mit 1 festen Seitenteil links



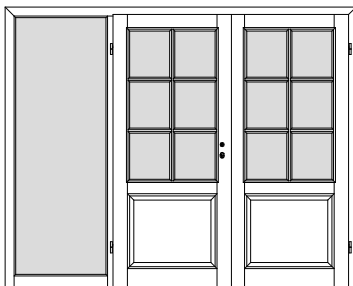
W12S

1-flgl. Tür mit 2 festen Seitenteilen links + rechts



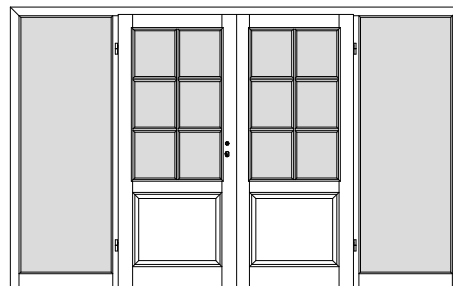
W11S

1-flgl. Tür mit 1 festen Seitenteil rechts



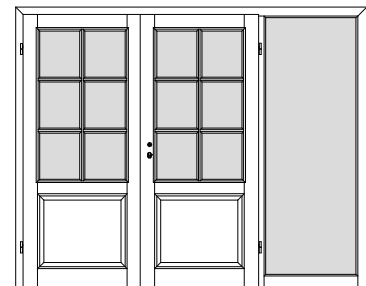
WID1S

2-flgl. Tür mit 1 festen Seitenteil links



WID2S

2-flgl. Tür mit 2 festen Seitenteilen links + rechts



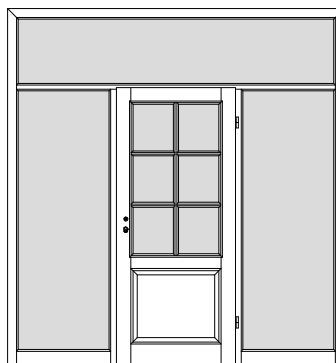
WID1S

2-flgl. Tür mit 1 festen Seitenteil rechts



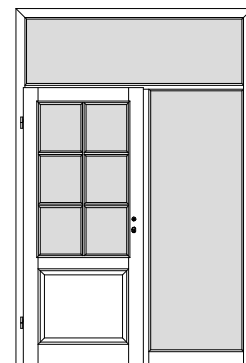
WIG1S

1-flgl. Tür mit 1 festen Seitenteil links + Oberlicht



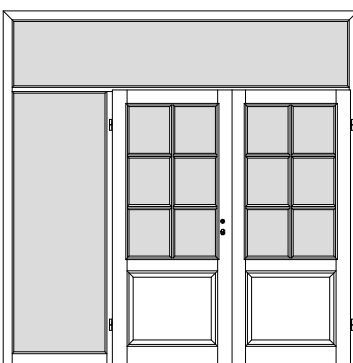
WIG2S

1-flgl. Tür mit 2 festen Seitenteilen links + rechts + Oberlicht



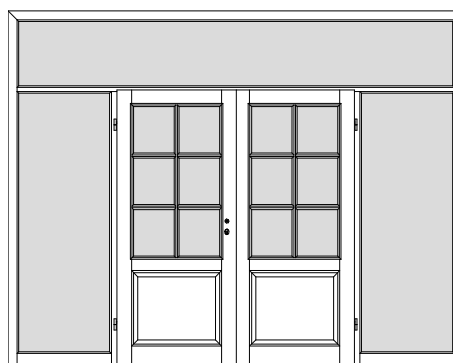
WIG1S

1-flgl. Tür mit 1 festen Seitenteil rechts + Oberlicht



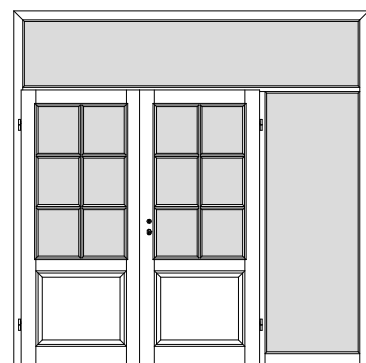
WIGD1S

2-flgl. Tür mit 1 festen Seitenteil links + Oberlicht



WIGD2S

2-flgl. Tür mit 2 festen Seitenteilen links + rechts + Oberlicht



WIGD1S

2-flgl. Tür mit 1 festen Seitenteil rechts + Oberlicht

*** Alle Seitenteile / Oberlichter sind mit Glasleisten zur bauseitigen Verglasung vorgerichtet, generell ohne Glas. ***