




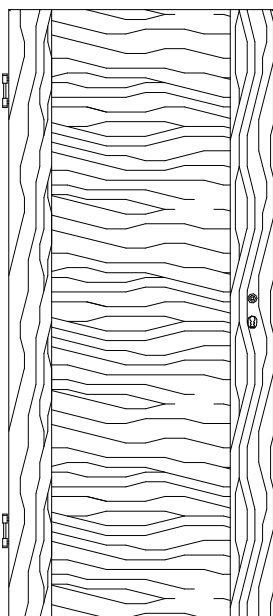
LH-Stollentür aus Holz *LGS/F* oder Holz-Glas *LE/HG*

Kiefer astig / Fichte astig / Fichte astig gebürstet



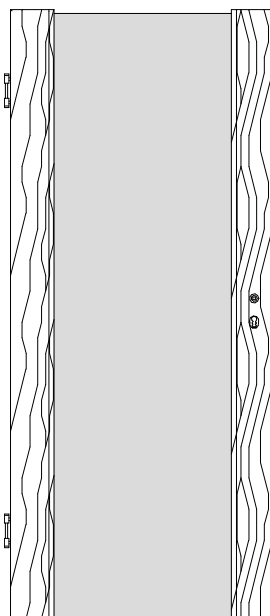
LGS/FL

mit 25 mm Holzfüllung, längs



LGS/FQ

mit 25 mm Holzfüllung, quer



LE/HG

mit 8 mm ESG

Türstärke ca. 40 mm,
Friesbreite 142 mm (bei LE/HG),
Friesbreite 142 mm (bei EG/HG),
Friesbreite 140 mm (bei LG/HG),
Füllung aus 8 mm ESG-Glas *

Rahmen aus Leimholz mit 5 mm
Starkfurnier, Überschlag *eckig, gefast*

BB-Schloss Stulp silberlack,
2x Bandoberteile V0026WF vernickelt

* Lieferbares ESG-Glas:

Chinchilla weiß

Klarglas

Madras pave

Madras uadi

Mastercarré

Opti-White (Weißglas, entspiegelt)

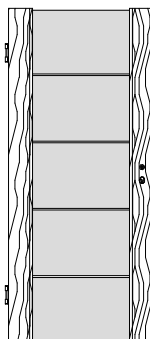
Parsol grau

Parsol bronze

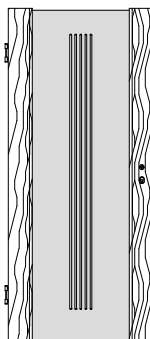
Satinato

Silvit weiß

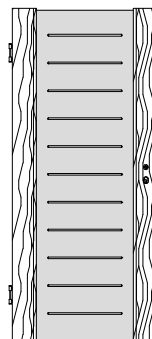
oder
*mattiert und
mit Motiv*



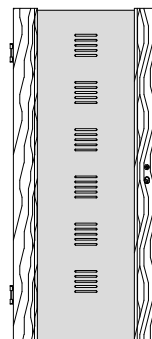
../HG-L4



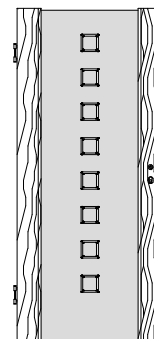
../HG-L5



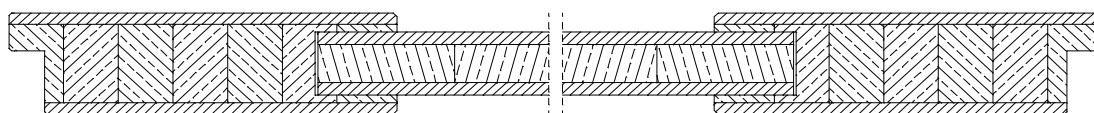
../HG-L11



../HG-Q6

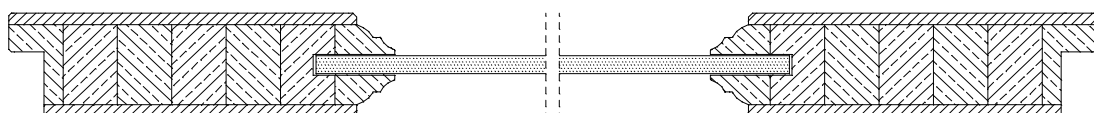


../HG-Q8



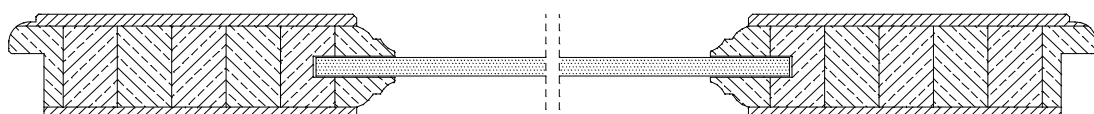
25mm Holzfüllung

LGS/FL
LGS/FQ



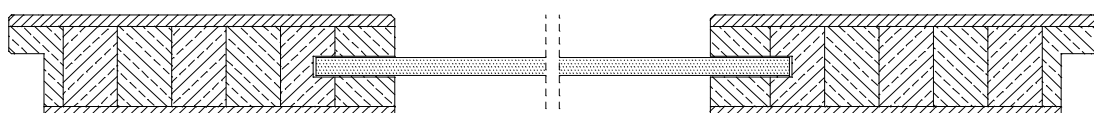
8mm ESG

LE/HG



8mm ESG

EG/HG



8mm ESG

LG/HG