
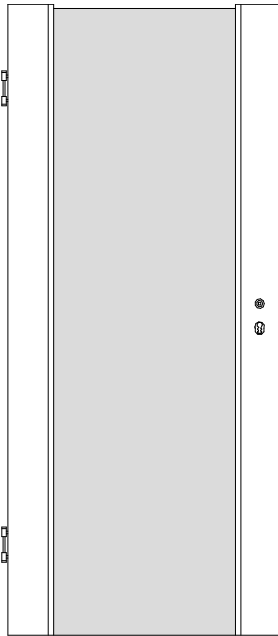




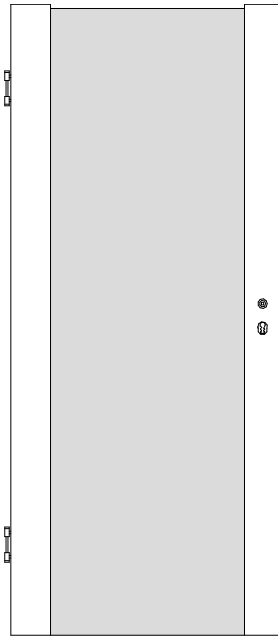
## Weißlack Stollentür mit Glas: HG oder MDF: SW



FO/SW mit MDF-Füllung



WG/HG mit Glas



FO/HG mit Glas

Türstärke ca. 40 mm,  
Friesbreite 125 mm bei FO/SW,  
Füllung aus 22 mm MDF

Friesbreite 144 mm bei WG/HG,  
Friesbreite 125 mm bei FO/HG,  
Füllung aus 8 mm ESG-Glas \*

Rahmen Vollholz mit 4 mm MDF-  
Abspernung, Überschlag eckig  
Profile aus MDF bei WG/HG

BB-Schloss Stulp weiß,  
2x Bänder V0026WF vernickelt

\* Lieferbares ESG-Glas:

*Chinchilla weiß*

*Klartglas*

*Madras pave*

*Madras uadi*

*Mastercarré*

*Opti-White (Weißglas, entspiegelt)*

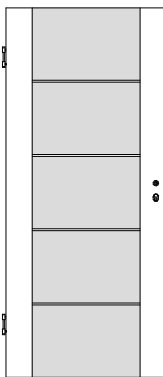
*Parsol grau*

*Parsol bronze*

*Satinato*

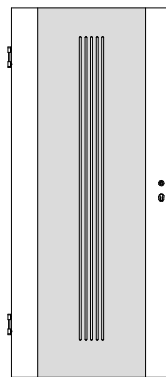
*Silvit weiß*

\* oder  
ESG-Glas  
mattiert und  
mit Motiv




WG/HG-L4

FO/HG-L4




WG/HG-L5

FO/HG-L5



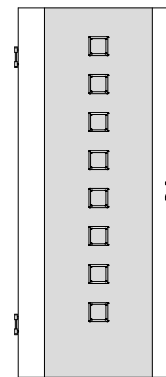
WG/HG-L11

FO/HG-L11



WG/HG-Q6

FO/HG-Q6



WG/HG-Q8

FO/HG-Q8

