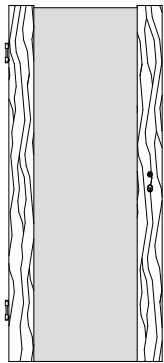


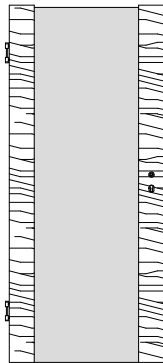


## Naturholz Holz-Glastüren *NE/HG* und *NQ/HG*

am. Ahorn, Buche, eur. Eiche astfrei, eur. Eiche astig, am. Nussbaum



NE/HG  
längsfurniert



NQ/HG  
querfurniert

Lieferbares ESG:

*Chinchilla weiß*

*Klarglas*

*Madras pave*

*Madras uadi*

*Mastercarré*

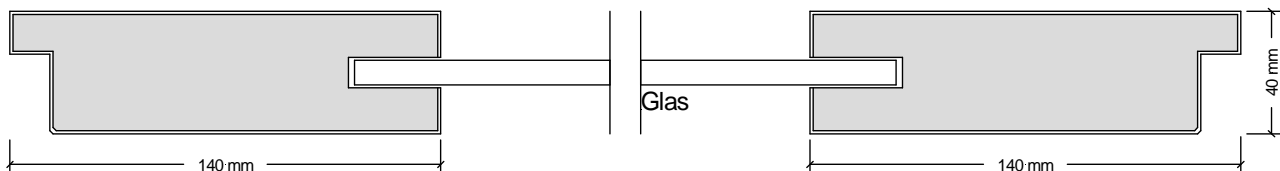
*Opti-White (Weißglas)*

*Parsol bronze*

*Parsol grau*

*Satinato*

*Silvit weiß*



**NE/HG + NQ/HG Holz/Glastür**, Türstärke ca. 40 mm,

Rahmen 140 mm breit aus MDF furnier-ummantelt,

Füllung aus 8 mm ESG

Fälze 3-seitig *furniert*,

Überschlag 3-seitig *Eckkante furniert*

BB-Schloss mit Stulp silberlack,

2x Bandoberteile V0026WF vernickelt