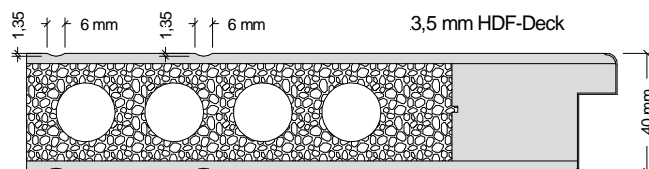
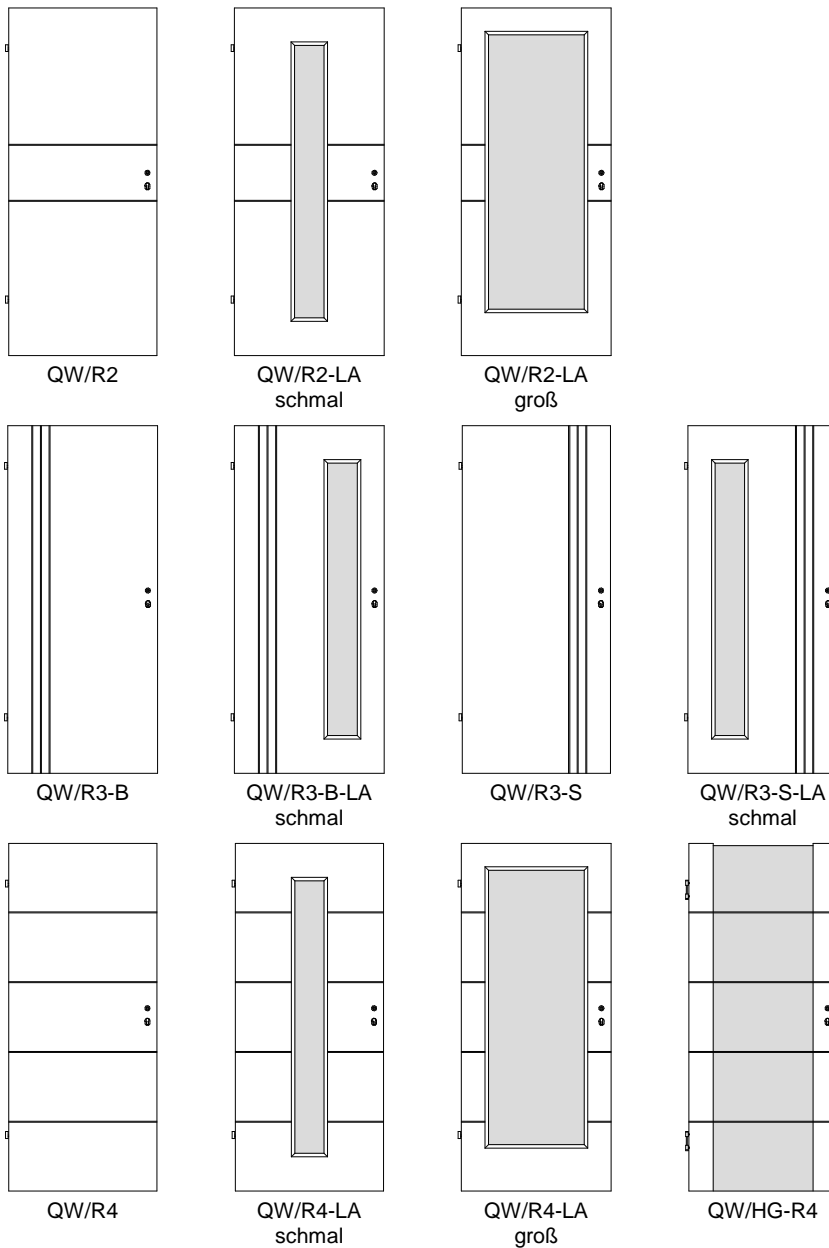
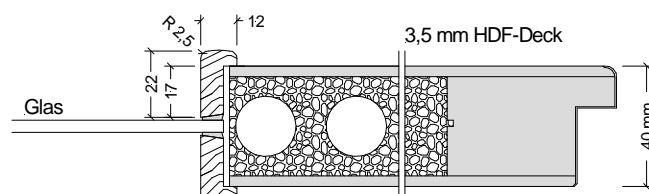




## Weißlack Contura-Türen QW



Conturatur QW/..



Conturatur QW/.. mit LA

Türstärke ca. 40 mm,  
Rahmen aus MDF, Sockel Fichte,  
Überschlag mit *Rundkante*,  
Deck mit flachen Rillen 6 x 1,35 mm,  
BB-Schloss mit Stulp silberlack

QW/.. mit 2x V0020 vernickelt,  
Mittellage Röhrenspanplatte  
(bei LA-Türen mit Vollspan),  
QW/HG.. mit 2x V0026WF vernickelt

Türen können max. 40 mm gekürzt werden.