
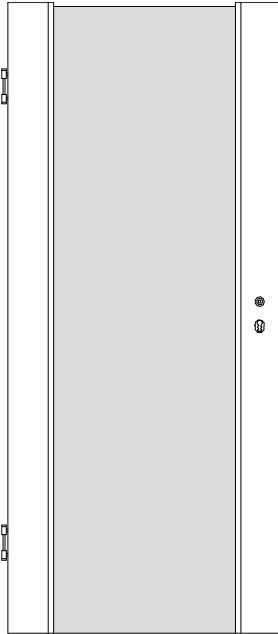




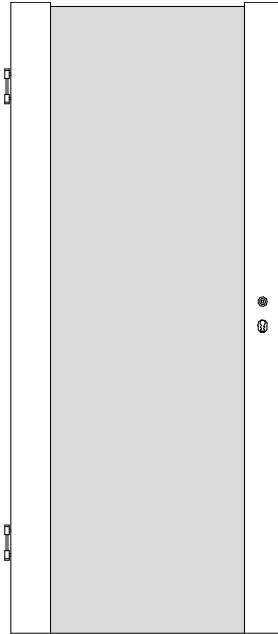
Weißlack Stollentür mit Glas: *HG* oder *MDF*: *SW*



FO/SW mit MDF-Füllung



WG/HG mit Glas



FO/HG mit Glas

Türstärke ca. 40 mm,
Friesbreite 125 mm bei FO/SW,
Füllung aus 22 mm MDF

Friesbreite 144 mm bei WG/HG,
Friesbreite 125 mm bei FO/HG,
Füllung aus 8 mm ESG-Glas *

Rahmen Vollholz mit 4 mm MDF-
Abspernung, Überschlag eckig
Profile aus MDF bei WG/HG

BB-Schloss Stulp weiß,
2x Bänder V0026WF vernickelt

* Lieferbares ESG-Glas:

Chinchilla weiß

Klartglas

Madras pave

Madras uadi

Mastercarré

Opti-White (Weißglas, entspiegelt)

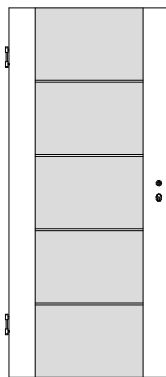
Parsol grau

Parsol bronze

Satinato

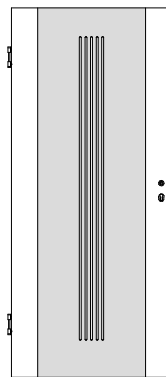
Silvit weiß

* oder
ESG-Glas
mattiert und
mit Motiv




WG/HG-L4

FO/HG-L4




WG/HG-L5

FO/HG-L5



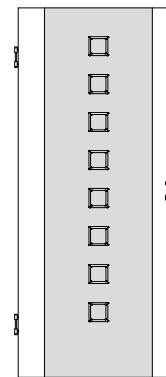
WG/HG-L11

FO/HG-L11



WG/HG-Q6

FO/HG-Q6



WG/HG-Q8

FO/HG-Q8

