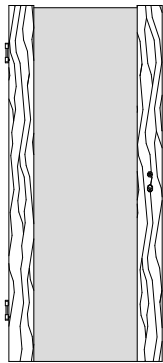
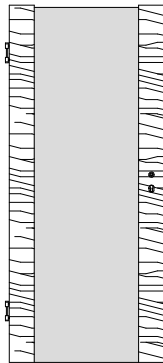




Naturholz Holz-Glastüren *NE/HG* und *NQ/HG* am. Ahorn, Buche, Eiche astfrei, Eiche astig, am. Nussbaum



NE/HG
längsfurniert



NQ/HG
querfurniert

Lieferbares ESG:

Chinchilla weiß

Klarglas

Madras pave

Madras uadi

Mastercarré

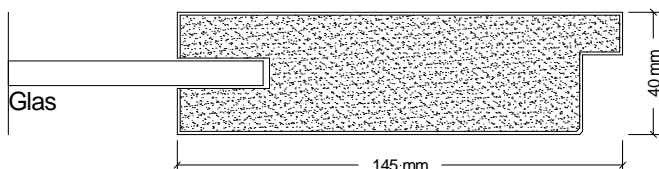
Opti-White (Weißglas)

Parsol bronze

Parsol grau

Satinato

Silvit weiß



NE/HG + NQ/HG Holz/Glastür, Türstärke ca. 40 mm,

Rahmen 145 mm breit aus Spanplatte furniert,

Füllung aus 8 mm ESG

Fälze 3-seitig *furniert*,

Überschlag 3-seitig *Eckkante furniert*

BB-Schloss mit Stulp silberlack,

2x Bandoberteile V0026WF vernickelt