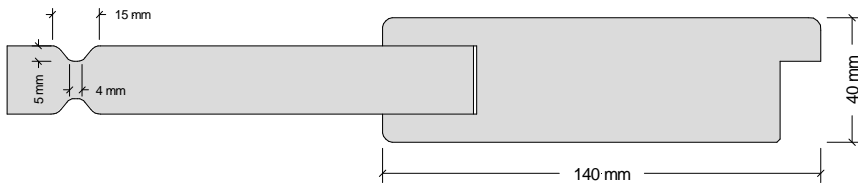
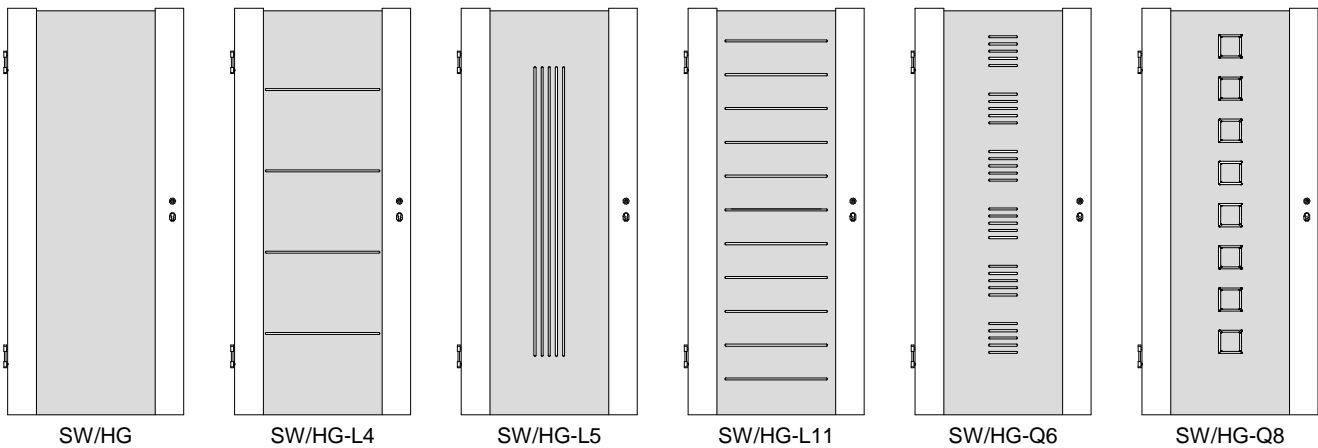
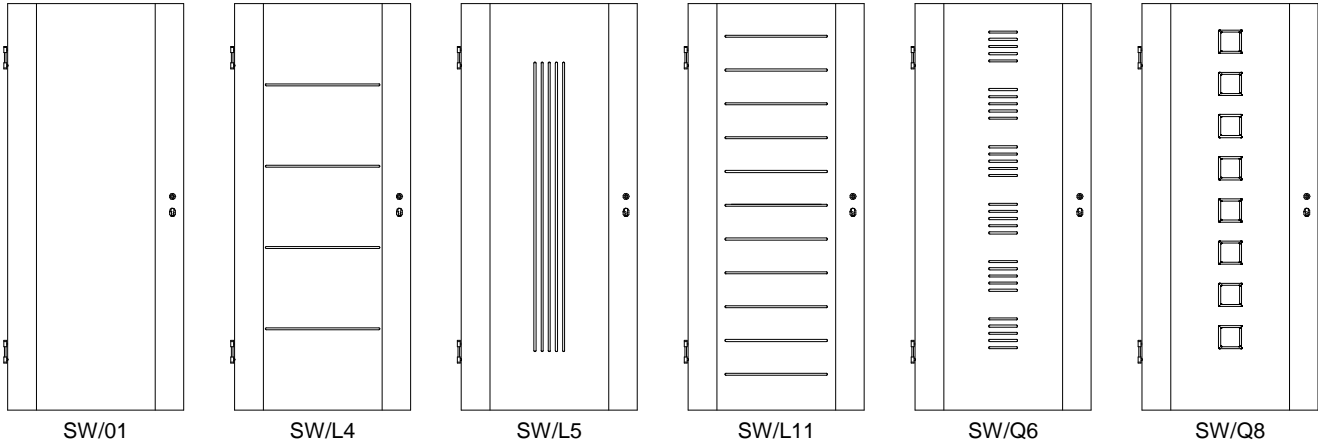




Weißlack Stollen-Türen SW



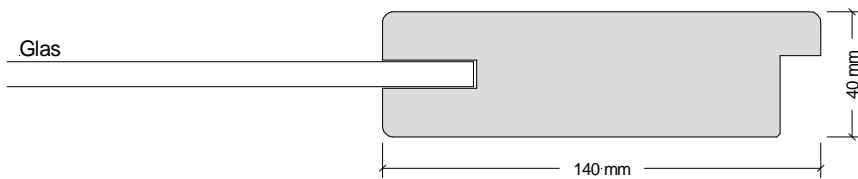
Stollentür SW/.. mit 23 mm Füllung

Türstärke ca. 40 mm komplett aus MDF,
Stollentür mit 140 mm Rahmen foliert
gerundet
Oberfläche Weißlack bzw. Lackfolie

Marken-BB-Schloss mit Stulp silberlack,
2x Bandoberteile V 0026 WF vernickelt

Modell SW/.. mit 23 mm Füllung glatt bzw.
Füllung mit Motivfräsung,
Überschlag mit *Rundkante*

Modell SW/HG.. mit 8 mm ESG-Glas,
mit oder ohne Motiv
Überschlag mit *Rundkante*



Stollentür SW/HG.. mit 8 mm ESG