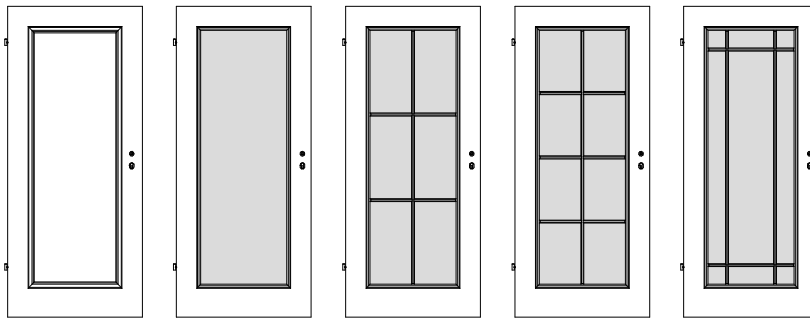




Weißlack Stiltüren ST

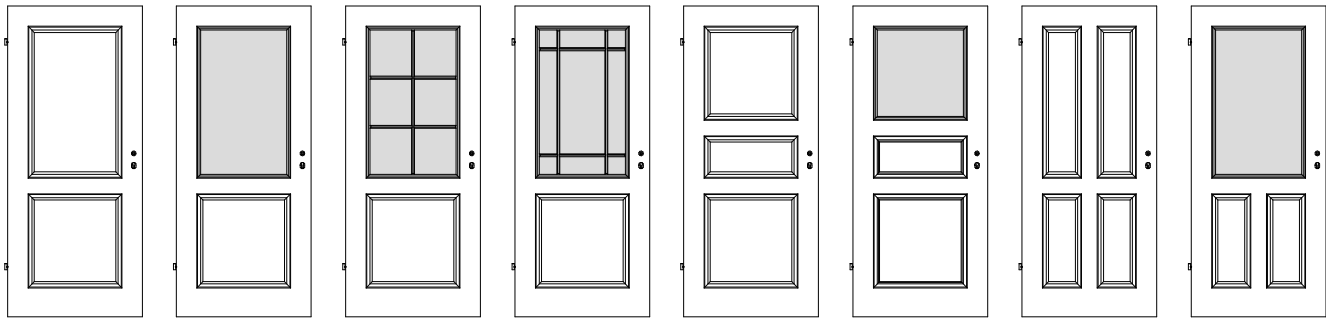


ST/1F ST/1F-LA ST/1F-SP6 ST/1F-SP8 ST/1F-SJ9

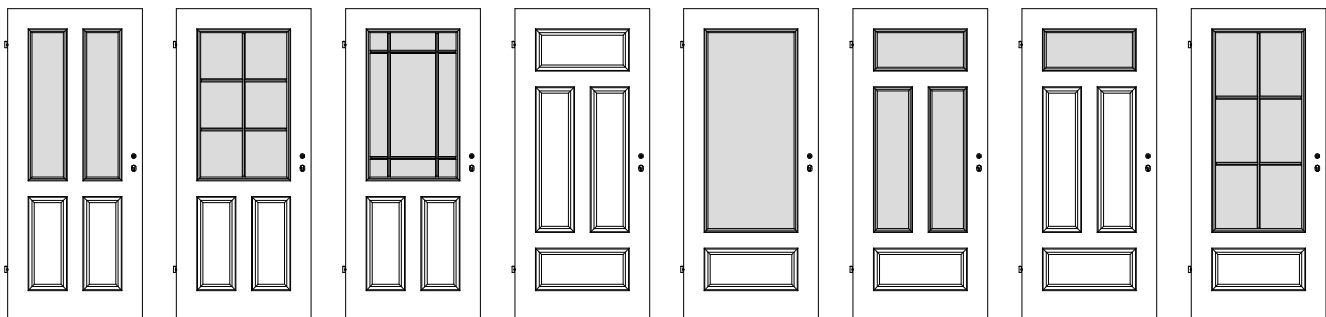
Türstärke ca. 40 mm, Überschlag Rundkante, Mittellage Röhrenspan, Türen mit beidseitig aufliegenden Leisten, die auf die lackierte Tür aufgebracht sind.

LA-Türen mit Vorsatzglasleisten oder Vorsatzsprossenrahmen

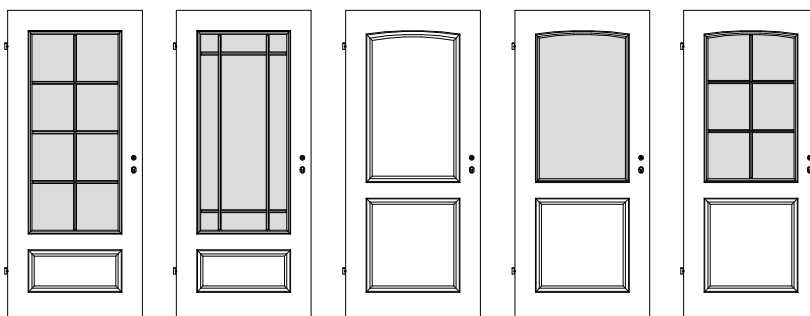
Marken-BB-Schloss mit silberlack Stulp, 2x Bandoberteile V 0020 vernickelt



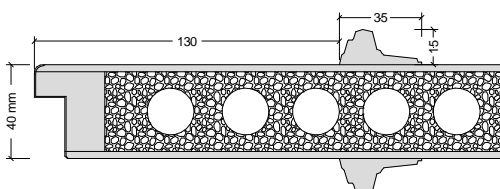
ST/2G ST/2G-LA ST/2G-SP6 ST/2G-SJ9 ST/3G ST/3G-LA ST/4G ST/4G-LA



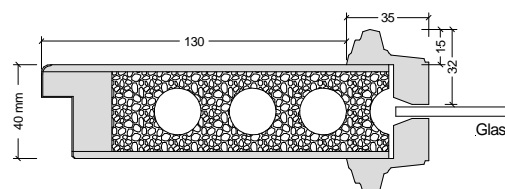
ST/4G-2xLA ST/4G-SP6 ST/4G-SJ9 ST/H4 ST/H4-LA ST/H4-3xLA ST/H4-LA oben ST/H4-SP6



ST/H4-SP8 ST/H4-SJ9 ST/2B ST/2B-LA ST/2B-SP6



Auflegerahmen



Lichtausschnitt